

خلاصه نتایج طرح آمارگیری کشتار طیور کشتارگاه‌های کشور

اسفند ۱۴۰۰

مقدمه

گوشت سفید به‌عنوان یکی از منابع تأمین پروتئین مورد نیاز بدن، جایگاه مهمی در سبد مصرفی خانوارها دارد. با توجه به سهم زیاد گوشت انواع طیور از کل تولید و مصرف گوشت سفید در کشور، اطلاع از مقدار تولید و عرضه آن در فواصل کوتاه زمانی (ماهانه یا فصلی) برای برنامه‌ریزی‌ها و سیاست‌گذاری‌ها ضرورت دارد. با توجه به اهمیت موضوع، مرکز آمار ایران در سال ۱۳۹۹ مطالعات اولیه به‌منظور امکان‌سنجی اجرای طرح آمارگیری کشتار طیور کشتارگاه‌های رسمی کشور را در دستور کار قرار داد.

آمارگیری کشتار طیور کشتارگاه‌های رسمی کشور برای نخستین بار در زمستان ۱۳۹۹ اجرا شد که نتایج حاصل در قالب گزارش ماهانه ارائه می‌شود. از این آمارها علاوه بر کمک به برنامه‌ریزی‌های تخصصی بخش طیور، می‌توان برای محاسبه مصرف سرانه گوشت انواع طیور و نیز برنامه‌ریزی برای تأمین نیازهای واحدهای پرورش و فرآورده‌های طیور و صنایع تبدیلی آن‌ها، توسعه‌ی این واحدها، و واردات گوشت مرغ بهره برد.

امید است که اطلاعات حاضر، مورد استفاده تصمیم‌گیران و برنامه‌ریزان و پژوهشگران قرار گیرد و مرکز آمار ایران با بهره‌گیری از نظریات آنان در تهیه و ارائه آمارهای دقیق و بهنگام مورد نیاز، گام‌های مؤثرتری بردارد.

در استفاده از آمارهای این گزارش لازم است نکات زیر، مورد توجه قرار گیرند:

- آ) این آمارها شامل اطلاعات مربوط به کشتار طیور خارج از پوشش شبکه دامپزشکی نمی‌شود.
- ب) آمارهای ارائه‌شده فاقد اطلاعات مربوط به ذبح غیر مجاز در شهرها است.
- پ) کشتارگاه‌های مجاز بخش خصوصی نیز در این آمارگیری منظور شده‌اند.

آمار کشتار طیور در اسفند ۱۴۰۰

- مقدار تولید گوشت انواع طیور در کشتارگاه‌های کشور در ماه اسفند، بر اساس وزن لاشه‌های قابل مصرف کشتار شده ۲۰۶/۹ هزار تن بوده است.
- تعداد انواع طیور زنده وارد شده به کشتارگاه‌های کشور، ۱۱۰/۶ میلیون قطعه به وزن ۲۶۹ هزار تن بوده و از این تعداد حدود ۱۰۸/۹ میلیون قطعه لاشه قابل مصرف به وزن ۲۰۶/۹ هزار تن به بازار عرضه شده است.
- تعداد لاشه‌های قابل مصرف ماکیان (مرغ و خروس) کشتار شده در ماه اسفند، ۱۰۵/۲ میلیون قطعه به وزن ۲۰۰/۴ هزار تن بوده که این تعداد در ماه مشابه سال قبل، ۹۱/۸ میلیون قطعه به وزن ۱۷۱/۸ هزار تن بوده است. استان گلستان با ۱۰/۶ میلیون قطعه به وزن ۲۱ هزار تن بیش‌ترین تعداد و وزن را در این ماه به خود اختصاص داده است.
- تعداد لاشه‌های قابل مصرف بوقلمون کشتار شده در ماه اسفند، ۲۹۰ هزار قطعه به وزن ۲/۷ هزار تن بوده که این تعداد در ماه مشابه سال قبل، ۳۰۴ هزار قطعه به وزن ۲/۷ هزار تن بوده است. استان اصفهان با ۹۸/۱ هزار قطعه به وزن ۹۳۵ تن بیش‌ترین تعداد و وزن را در این ماه به خود اختصاص داده است.
- تعداد لاشه‌های قابل مصرف بلدرچین کشتار شده در ماه اسفند، ۸۰۱ هزار قطعه به وزن ۱۷۰ تن بوده که این تعداد در ماه مشابه سال قبل، ۱/۱ میلیون قطعه به وزن ۳۷۴ تن بوده است. استان یزد با ۳۸۶ هزار قطعه به وزن ۸۶ تن بیش‌ترین تعداد و وزن را در این ماه به خود اختصاص داده‌اند.
- تعداد لاشه‌های قابل مصرف سایر انواع طیور کشتار شده در ماه اسفند، ۲/۶ میلیون قطعه به وزن ۳/۶ هزار تن بوده که این تعداد در ماه مشابه سال قبل، ۱/۴ میلیون قطعه به وزن ۱/۸ هزار تن بوده است. استان البرز با ۸۳۸ هزار قطعه به وزن ۱/۳ هزار تن بیش‌ترین تعداد و وزن را در این ماه به خود اختصاص داده‌اند.
- در ماه اسفند، متوسط وزن لاشه‌های قابل مصرف ماکیان (مرغ و خروس) ۱/۹ کیلوگرم، بوقلمون ۹/۴۳ کیلوگرم، بلدرچین ۰/۲۱ کیلوگرم و سایر انواع طیور ۱/۳۷ کیلوگرم بوده است.

مقدار تولید گوشت انواع طیور در کشتارگاه‌های رسمی کشور در اسفند ۱۴۰۰ نسبت به ماه قبل (بهمن) در حدود ۵/۲ درصد افزایش داشته است. همچنین مقایسه عملکرد کشتارگاه‌های رسمی کشور در اسفند ۱۴۰۰ با ماه مشابه سال ۱۳۹۹، نشان‌دهنده افزایش ۱۷ درصدی مقدار تولید گوشت انواع طیور است. مقدار عرضه گوشت طیور در اسفند ۱۴۰۰ نسبت به ماه مشابه سال ۱۳۹۹ برای ماکیان (خروس و مرغ) ۱۷ درصد افزایش و برای بلدرچین ۵۵ درصد کاهش و برای سایر انواع طیور ۱۰۲ درصد افزایش داشته است.

جدول ۱- تعداد لاشه‌های قابل مصرف انواع طیور ذبح‌شده در کشتارگاه‌های کشور در ماه اسفند ۱۴۰۰ و درصد تغییر آن نسبت به ماه مشابه سال قبل (هزار قطعه)

شرح	جمع	ماکیان (مرغ و خروس)	بوقلمون	بلدرچین	سایر انواع طیور
اسفند ۱۴۰۰	۱۰۸۹۱۴	۱۰۵۲۰۱	۲۹۰	۸۰۱	۲۶۲۲
اسفند ۱۳۹۹	۹۴۶۴۵	۹۱۸۲۵	۳۰۴	۱۱۴۱	۱۳۷۵
تغییر	%۱۵	%۱۵	%-۵	%-۳۰	%۹۱

جدول ۲- وزن لاشه‌های قابل مصرف انواع طیور ذبح‌شده در کشتارگاه‌های کشور در ماه اسفند ۱۴۰۰ و درصد تغییر آن نسبت به ماه مشابه سال قبل (تُن)

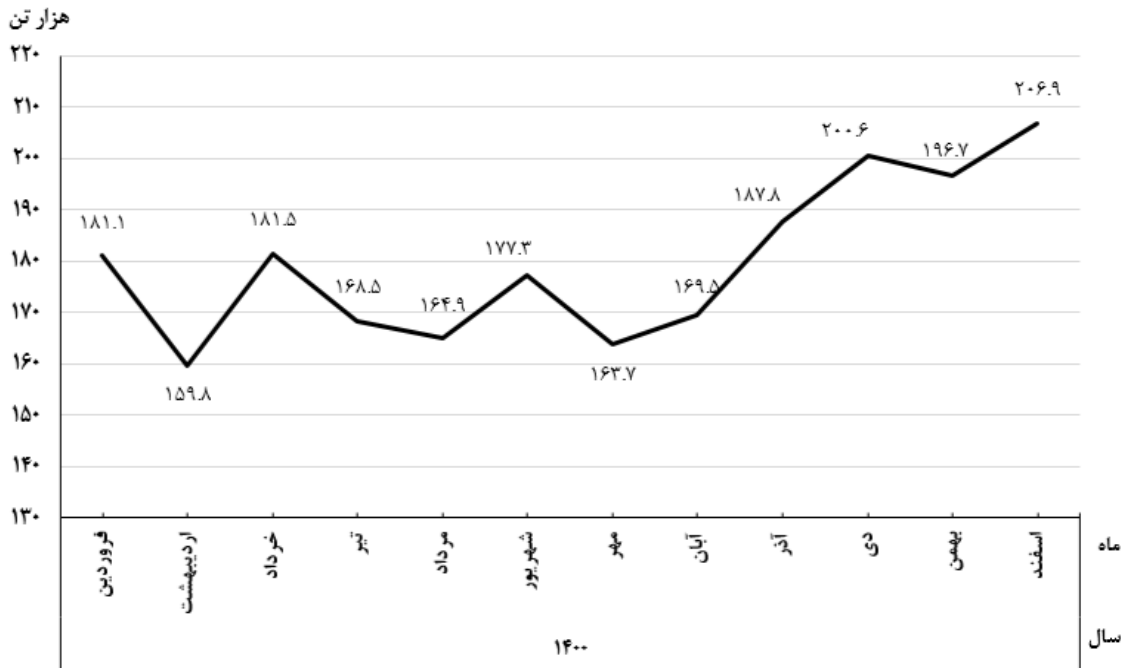
شرح	جمع	ماکیان (مرغ و خروس)	بوقلمون	بلدرچین	سایر انواع طیور
اسفند ۱۴۰۰	۲۰۶۸۷۳	۲۰۰۳۶۷	۲۷۳۴	۱۷۰	۳۶۰۲
اسفند ۱۳۹۹	۱۷۶۶۹۷	۱۷۱۸۱۰	۲۷۲۸	۳۷۴	۱۷۸۵
تغییر	%۱۷	%۱۷	۰	%-۵۵	%۱۰۲

جدول ۳- تعداد لاشه‌های قابل مصرف انواع طیور ذبح‌شده در کشتارگاه‌های کشور در ماه اسفند ۱۴۰۰ و درصد تغییر آن نسبت به ماه قبل (هزار قطعه)

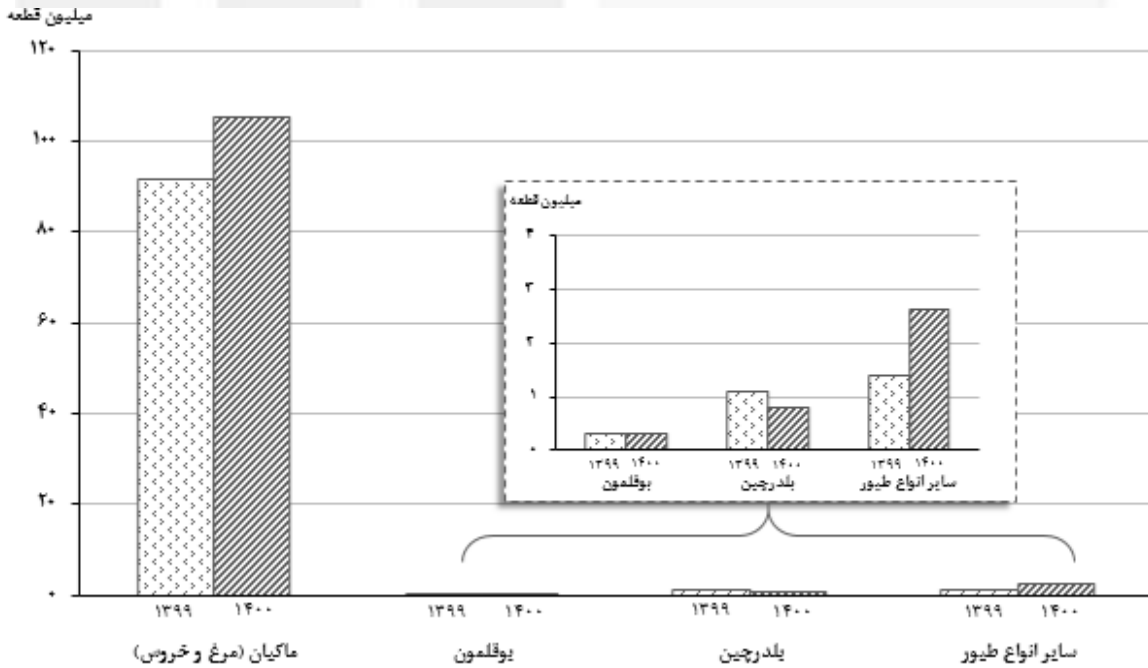
شرح	جمع	ماکیان (مرغ و خروس)	بوقلمون	بلدرچین	سایر انواع طیور
اسفند ۱۴۰۰	۱۰۸۹۱۴	۱۰۵۲۰۱	۲۹۰	۸۰۱	۲۶۲۲
بهمن ۱۴۰۰	۱۰۴۸۳۶	۱۰۰۴۰۸	۲۷۳	۱۰۵۹	۳۰۹۶
تغییر	%۳/۹	%۴/۸	%۶/۲	%-۲۴/۴	%-۱۵/۳

جدول ۴- وزن لاشه‌های قابل مصرف انواع طیور ذبح‌شده در کشتارگاه‌های کشور در ماه اسفند ۱۴۰۰ و درصد تغییر آن نسبت به ماه قبل (تن)

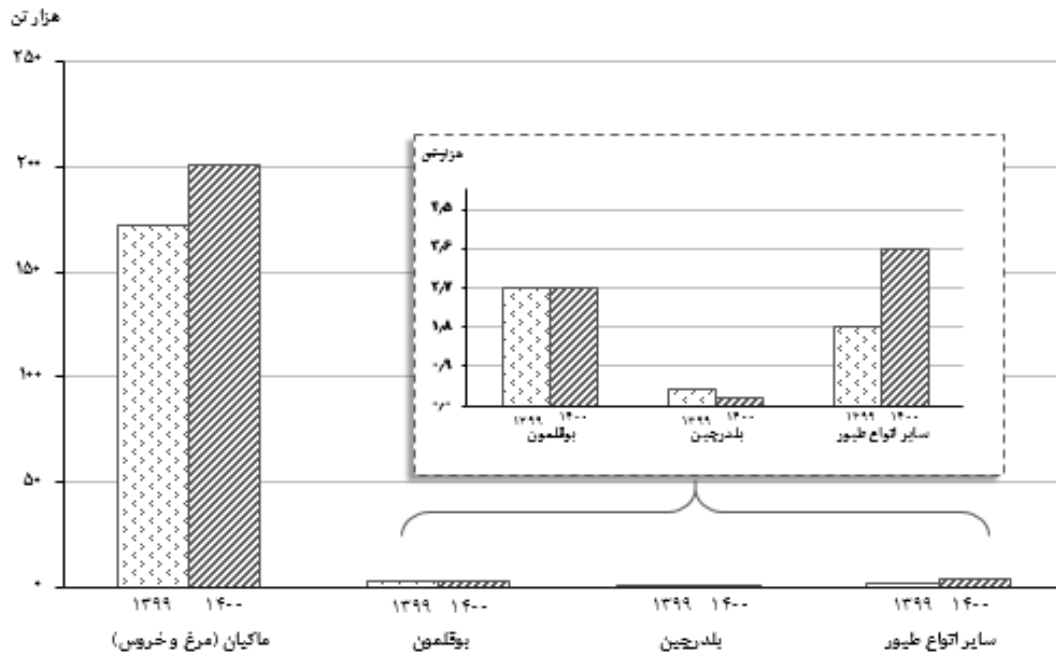
شرح	جمع	ماکیان (مرغ و خروس)	بوقلمون	بلدرچین	سایر انواع طیور
اسفند ۱۴۰۰	۲۰۶۸۷۳	۲۰۰۳۶۷	۲۷۳۴	۱۷۰	۳۶۰۲
بهمن ۱۴۰۰	۱۹۶۶۶۰	۱۸۹۵۰۷	۲۵۹۱	۲۳۱	۴۳۳۱
تغییر	%۵/۲	%۵/۷	%۵/۵	%-۲۶/۴	%-۱۶/۸



شکل ۱- روند تغییرات ماهانه عرضه گوشت انواع طیور در کشتارگاه‌های کشور در ۱۲ ماه اخیر



شکل ۲- مقایسه تعداد لاشه‌های قابل مصرف انواع طیور کشتار شده در کشتارگاه‌های کشور در ماه اسفند ۱۳۹۹ و ۱۴۰۰



شکل ۳- مقایسه وزن لاشه‌های قابل مصرف انواع طیور کشتار شده در کشتارگاه‌های کشور در ماه اسفند ۱۳۹۹ و ۱۴۰۰